

# ΔΡΑΣΤΗΡΙΟΤΗΤΕΣ ΧΩΡΙΚΩΝ ΕΝΝΟΙΩΝ

■ Σελίδες 1-4: δείξε, χρωμάτισε, κύκλωσε, ανάχνευσε

*Σε ευχαριστώ πολύ που κατέβασες αυτό το ΔΩΡΕΑΝ  
Λόγου Γιόγκις εκτυπώσιμο υλικό*

## ΟΡΟΙ ΧΡΗΣΗΣ

Αυτό το υλικό είναι ΔΩΡΕΑΝ για ΠΡΟΣΩΠΙΚΗ  
ΧΡΗΣΗ και για χρήση ΜΟΝΟ μέσα στην τάξη!  
ΜΗΝ πουλάτε ή διανείμετε αυτό το αρχείο.

**Το συγκεκριμένο υλικό δημιουργήθηκε από το:**



Εάν επιθυμείτε να αγοράσετε ολόκληρο το πακέτο παρακαλώ επικοινωνήστε μέσω e-mail στο: [logou.yogis@gmail.com](mailto:logou.yogis@gmail.com)

Εάν έχετε ερωτήσεις, προτάσεις ή βρείτε κάποιο λάθος  
παρακαλώ στείλτε μου e-mail στο: [logou.yogis@gmail.com](mailto:logou.yogis@gmail.com)


Δείξε οτιδήποτε βρίσκεται πάνω από το σπίτι

Χρωμάτισε τα πουλάκια πάνω από το κλαδί

Δείξε



Χρωμάτισε



Πάνω



Κύκλωσε



Βρες τη λύση



Ξεκίνα  
από εδώ



Κύκλωσε τα πουλάκια πάνω από το λουτρό

Σημάτισε μια γραμμή στον λαβύρινθο μέχρι να φτάσεις στην εικόνα "πάνω"


Δείξε οτιδήποτε βρίσκεται κάτω από το τραπέζι

Χρωμάτισε οτιδήποτε βρίσκεται κάτω από τη γέφυρα


Δείξε




Χρωμάτισε



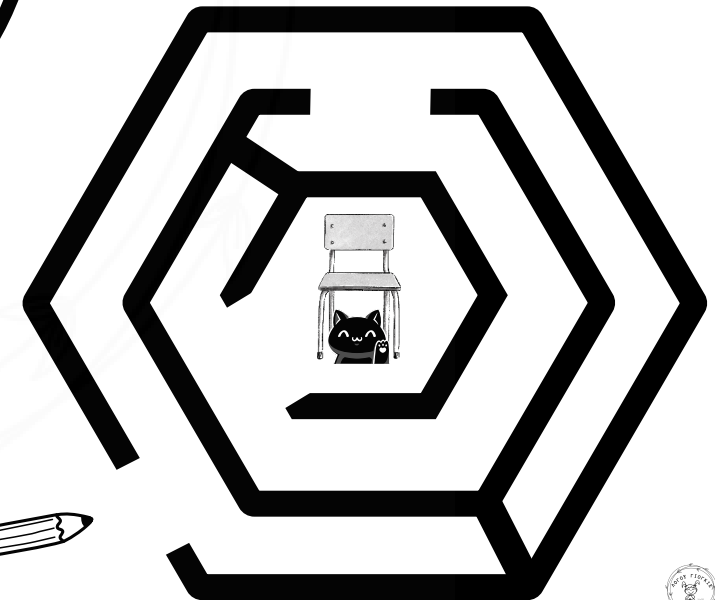
Κατω



Κύκλωσε



Βρες τη λύση



Ξεκίνα  
από εδώ

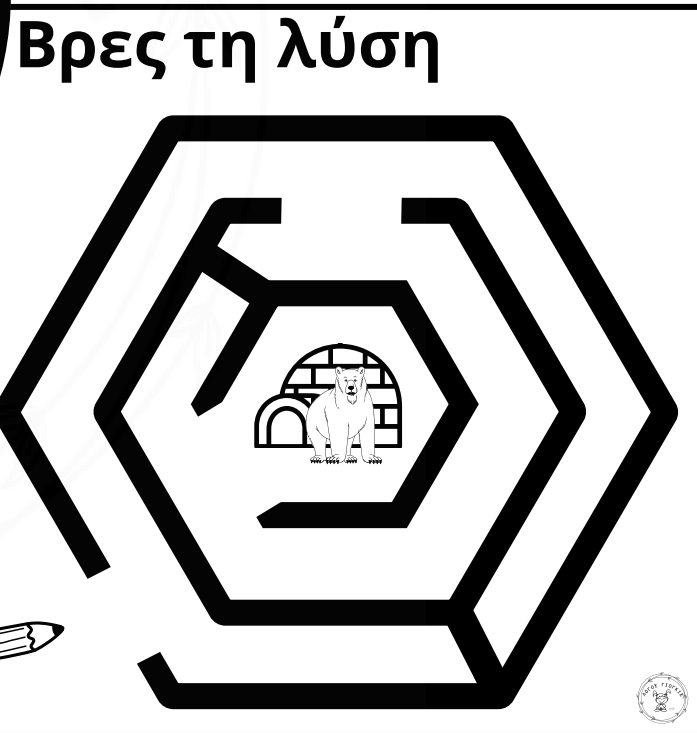





Κύκλωσε οτιδήποτε βρίσκεται κάτω από τη τσουλήθρα

Σημιάτισε μια γραμμή στον λαβύρινθο μέχρι να φτάσεις στην εικόνα "κάτω"

Δείξε οτιδήποτε βρίσκεται μπροστά από το τοίχο

Χρωμάτισε οτιδήποτε βρίσκεται μπροστά από το πλυντήριο




Κύκλωσε οτιδήποτε βρίσκεται μπροστά από τον καναπέ

Σημιάτισε μια γραμμή στον λαβύρινθο μέχρι να φτάσεις στην εικόνα "μπροστά"


Δείξε οτιδήποτε βρίσκεται πίσω από την πολυθρόνα

Χρωμάτισε τα ζώακια που βρίσκονται πίσω από τον πίνακα

Δείξε



Χρωμάτισε



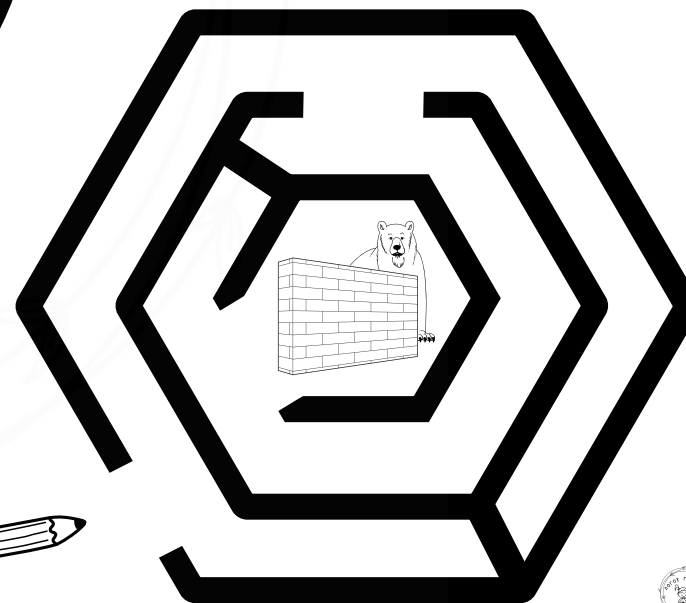
Πίσω



Κύκλωσε



Βρες τη λύση



Ξεκίνα  
από εδώ



Κύκλωσε οτιδήποτε βρίσκεται πίσω από το βουνό

Σχημάτισε μια γραμμή στον λαβύρινθο μέχρι να φτάσεις στην εικόνα "πίσω"